

**Auswertung der  
landkreisweiten  
Elternbefragung  
durch den  
Kreiselternrat Gifhorn  
im Mai 2011**

Nach intensiver Vorbereitung und Organisation  
der landkreisweiten Elternbefragung in den  
derzeitigen dritten Klassen aller Grundschulen  
durch den Kreiselternrat

liegt nun das

**ERGEBNIS**

vor.

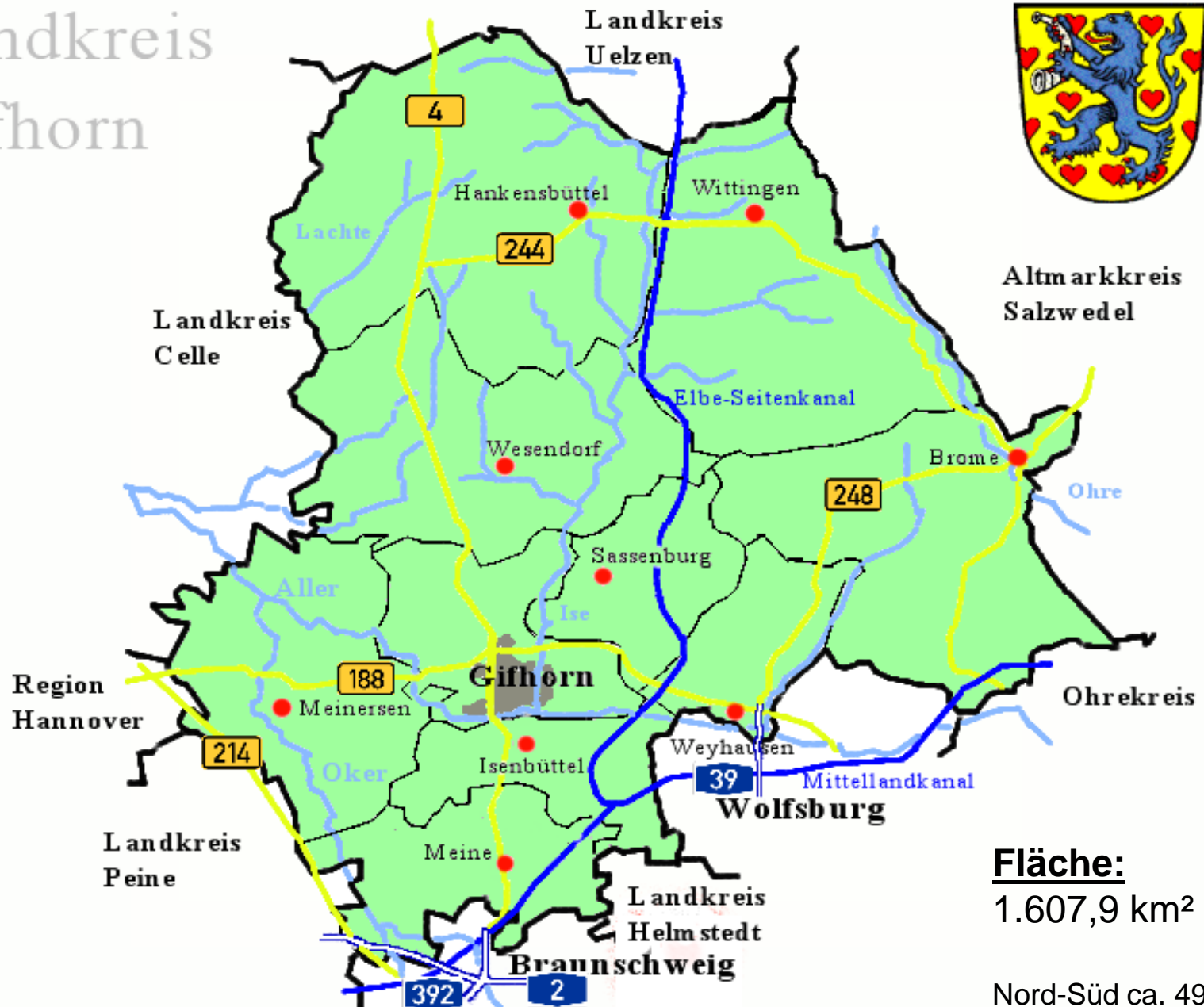
Grundlage war TOP 9

*„Einführung weiterer Integrierter Gesamtschulen“*

der Beschlussfassung des Kreiselternrates Gifhorn

vom 07.04.2011. Siehe auch Protokoll vom 03.06.2011 !!!

# Landkreis Gifhorn



**Fläche:**  
1.607,9 km<sup>2</sup>

Nord-Süd ca. 49,5 km  
Ost-West ca. 33 km



**Stadt**

Gifhorn  
Wittingen

**Einheitsgemeinde**

Sassenburg

**Samtgemeinden**

Boldecker Land  
Brome  
Hankensbüttel  
Isenbüttel  
Meinersen  
Papenteich  
Wesendorf

# Mitgliedsgemeinden in den Samtgemeinden des Landkreises

<b>Boldecker Land</b>	<b>Brome</b>	<b>Hankensbüttel</b>	<b>Isenbüttel</b>	<b>Meinersen</b>	<b>Papenteich</b>	<b>Wesendorf</b>
Barwedel	Bergfeld	Dedelsdorf	Calberlah	Hillerse	Adenbüttel	Groß Oesingen
Bokensdorf	Brome, Flecken	Hankensbüttel	Isenbüttel	Leiferde	Didderse	Schönewörde
Jembke	Ehra-Lessien	Obernholz	Ribbesbüttel	Meinersen	Meine	Ummern
Osloß	Parsau	Spakensehl	Wasbüttel	Müden/Aller	Rötgesbüttel	Wagenhoff
Tappenbeck	Rühen	Steinhorst			Schwülper	Wahrenholz
Weyhausen	Tiddische				Vordorf	Wesendorf
	Tülau					

Stadt/Gemeinde	Anzahl	Rück	Nein	Ja	SB	NK	SK	GF
Stadt Gifhorn	384	215	71	144	8	2	4	130
Stadt Wittingen	130	94	35	57	4	52	1	0
Gemeinde Sassenburg	122	82	12	69	66	1	0	2
Samtgemeinde Boldecker Land	96	70	22	48	42	3	3	0
Samtgemeinde Brome	123	74	37	37	16	10	8	3
Samtgemeinde Hankensbüttel	94	63	28	35	0	32	0	3
Samtgemeinde Isenbüttel	166	105	23	82	6	0	40	36
Samtgemeinde Meinersen	247	148	64	83	1	4	27	51
Samtgemeinde Papenteich	269	152	47	104	1	2	94	7
Samtgemeinde Wesendorf	161	109	36	69	9	36	2	22

<b>GESAMT</b>	<b>1792</b>	<b>1112</b>	<b>375</b>	<b>728</b>	<b>153</b>	<b>142</b>	<b>179</b>	<b>254</b>
---------------	-------------	-------------	------------	------------	------------	------------	------------	------------

<b>PROZENT</b>	<b>100</b>	<b>62,05</b>	<b>33,72</b>	<b>65,47</b>	<b>21,02</b>	<b>19,51</b>	<b>24,59</b>	<b>34,89</b>
----------------	------------	--------------	--------------	--------------	--------------	--------------	--------------	--------------

Legende:

Anzahl: Ausgegebene Fragebögen

Rück: Rücklauf der Fragebögen

SB: Sassenburg

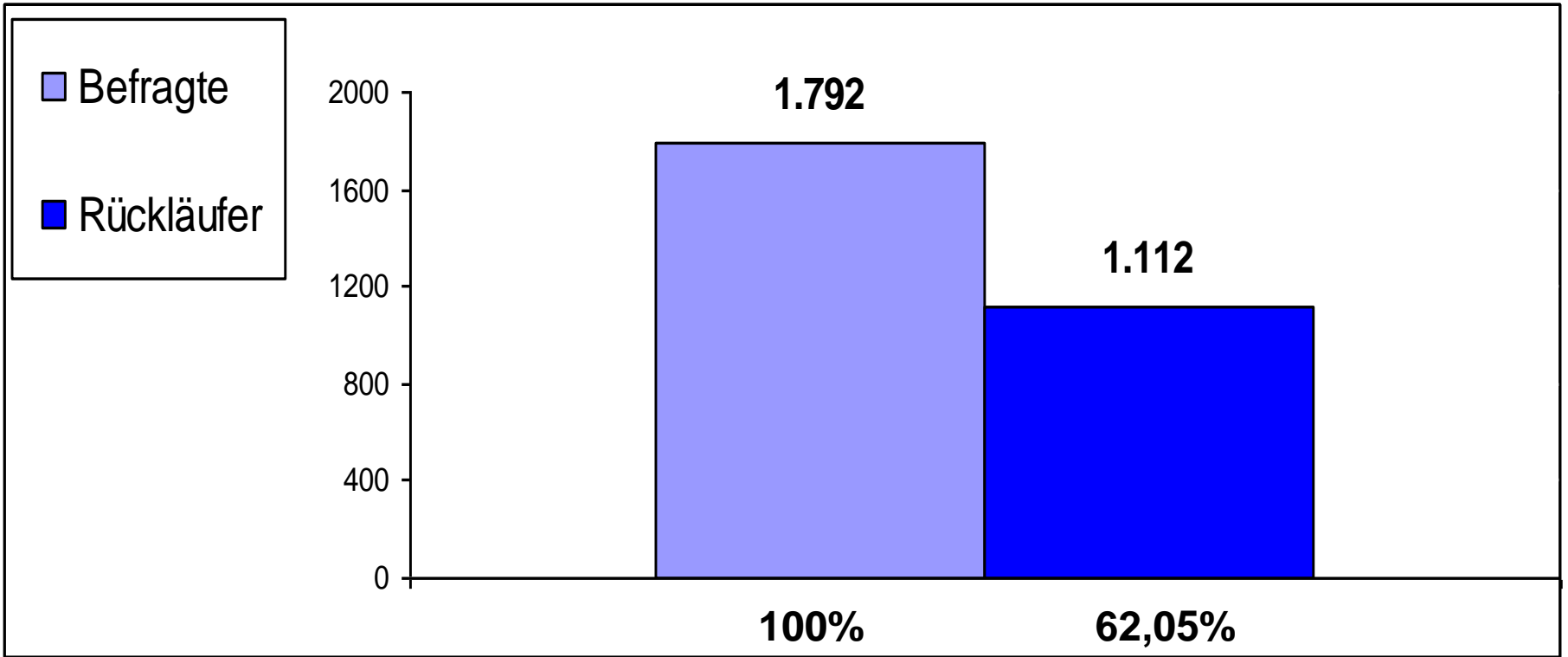
NK: Nordkreis

SK: Südkreis

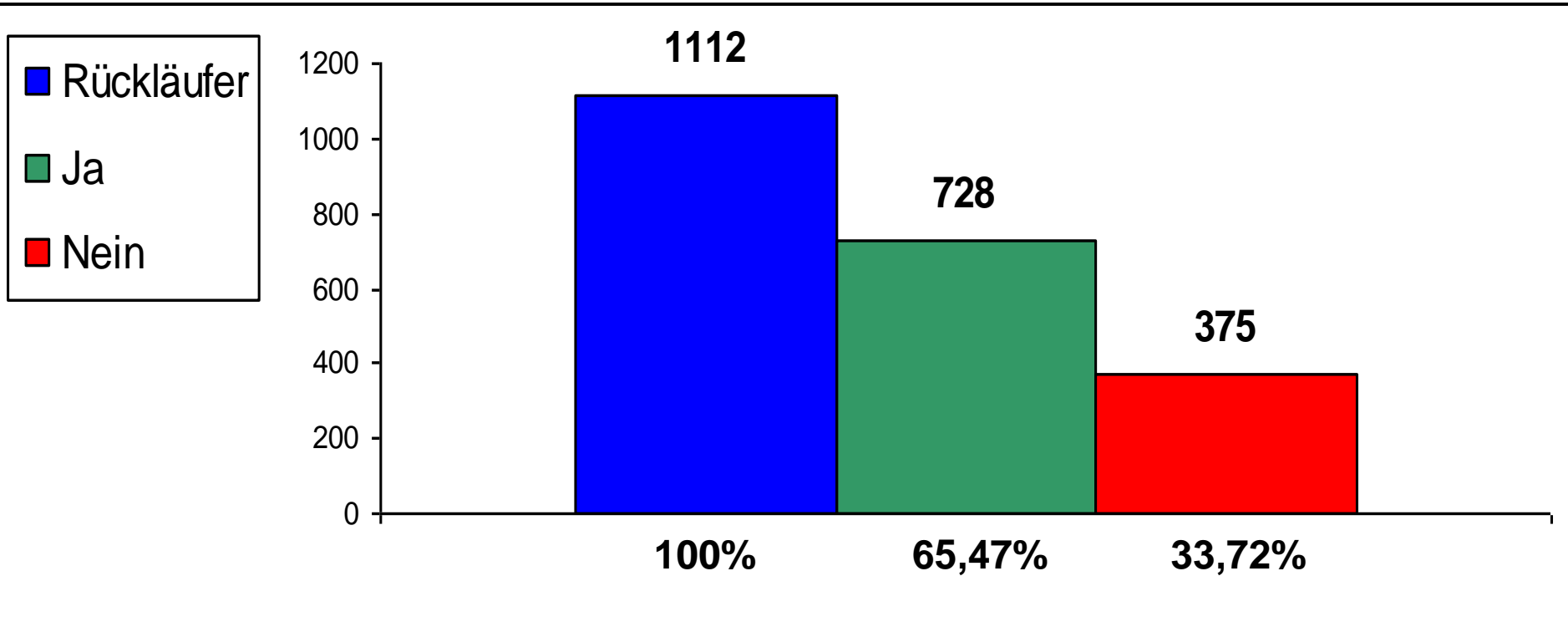
GF: Stadt Gifhorn

leichte prozentuale Ungenauigkeiten ergeben sich durch ungültige Fragebögen

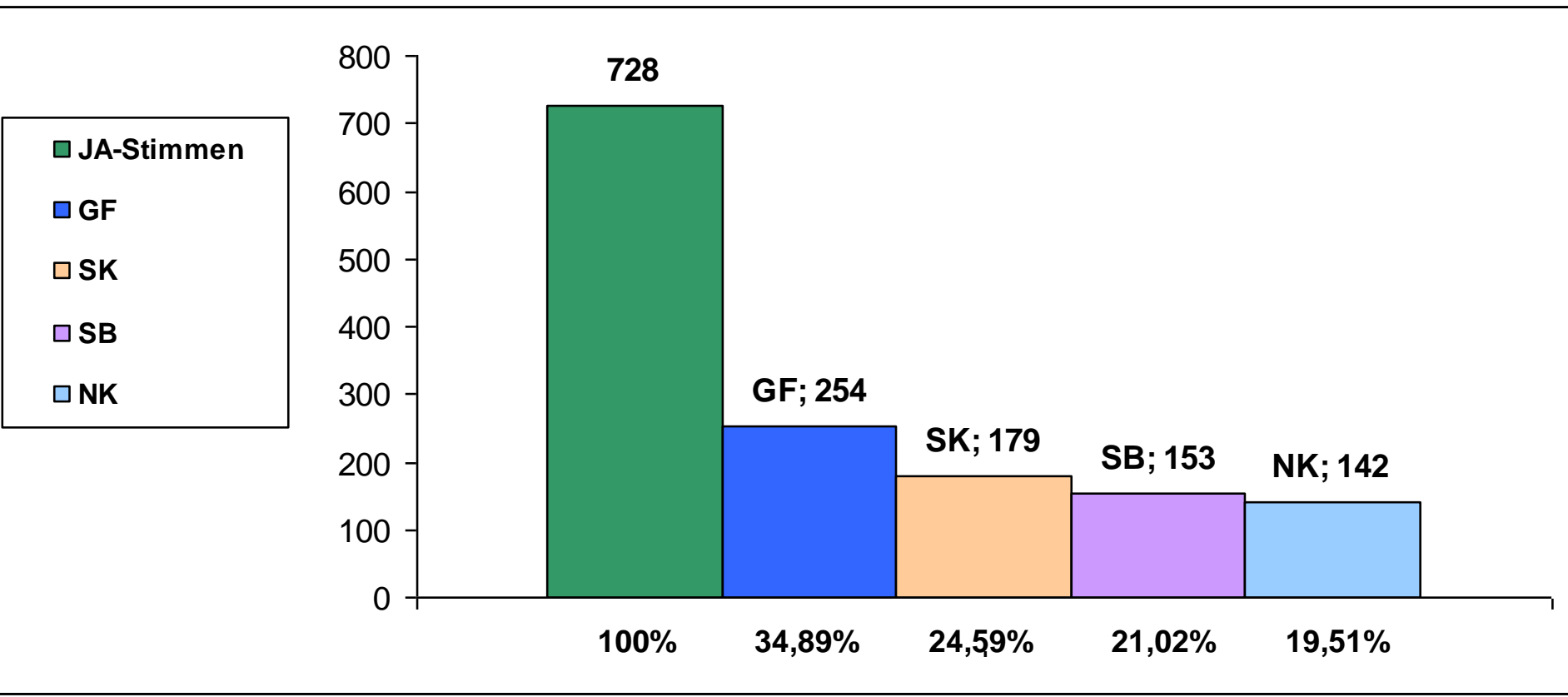
# Rückläufer



# Ergebnis



# Standortfrage



# Danke

...sagt der Kreiselternerat allen,  
die an der Durchführung der Befragung beteiligt  
waren, insbesondere den Eltern...

*Hoffnung  
ist nicht die Überzeugung,  
dass etwas gut ausgeht,  
sondern die Gewissheit,  
dass etwas Sinn hat,  
egal wie es ausgeht.*

*\* Vaclav Havel\**

# Ergebnis nach Befragten

